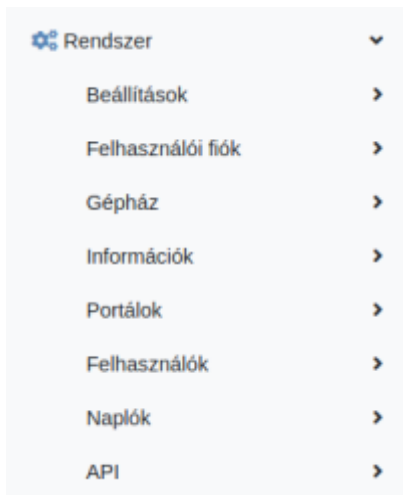


## Rendszer és beállítások

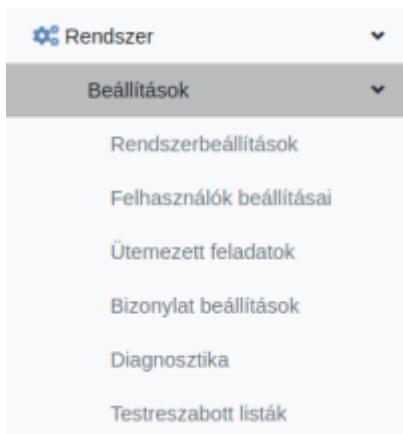


Az eVIR rendszert igen alaposan testre lehet szabni, a működését különböző beállításokkal az igényeknek megfelelően lehet alakítani. Természetesen ez nem kötelező, olyan alapbeállításokkal kerül feltelepítésre a szoftver, amivel rendeltetészerű használatra alkalmas.

A beállítások egy részét a [Törzsadatok](#) oldalon leírtakkal lehet megváltoztatni.

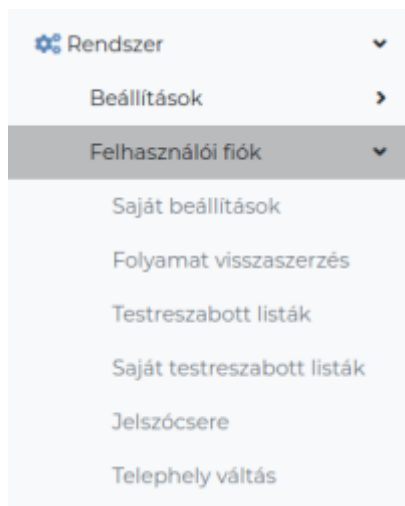
Rendszer → Információk → [Cégbeállítások](#)  
Rendszer → Felhasználók → [Rendszer felhasználók kezelése](#)  
Rendszer → Naplók → [Naplók](#)  
Rendszer → API → [API](#)

## Rendszer szintű beállítások



Rendszer → Beállítások → Rendszerbeállítások → [Rendszer szintű beállítások](#)  
Rendszer → Beállítások → Ütemezett feladatok → [Ütemezett feladatok](#)  
Rendszer → Beállítások → Felhasználók beállításai → [Felhasználók beállításai](#)  
Rendszer → Beállítások → Testreszabott listák → [Testreszabott listák](#)

## Bejelentkezett felhasználó beállításai



Rendszer → Felhasználói fiók → Saját beállítások → [Saját felhasználói beállítások](#)  
Rendszer → Felhasználói fiók → Folyamat visszaszerzés → [Folyamat visszaszerzés](#)  
Rendszer → Felhasználói fiók → Jelszó csere → [Jelszó csere](#)  
Rendszer → Beállítások → Testreszabott listák → [Testreszabott listák](#)

From:  
<https://doc.evir.hu/> - **eVIR tudásbázis**

Permanent link:  
<https://doc.evir.hu/doku.php/evir:rendszer:rendszer>

Last update: **2025/06/12 09:33**

