





Engedmény végösszezből (Speciális szolgáltatás)

Demo Demó Verzió demo  

Logisztika > MPL > Webshop connector > Sűgő > Törzsadatok >

Cikkszámok > Mennyiségi egységek > Új szolgáltatás > Szolgáltatás lista > Új termék > Terméklista > Cikkek-kategóriák > Cikkek-tulajdonságok > Cikkek-címke > Cikkek-átvitel > Cikkek-gyártók/szolgáltatók > Cikkek-csoportok > Cikkek-állapotok > Cikkek-szűrők > Cikkek-listák > Árkategóriák > Csomagolás típusok > Cikkek-tulajdonság módosítás lista > Tömeges műveletek > Cikkek-képek > Pénzügyi > Bizonylat beállítások > Dokumentumok > PDF sablon > Raktártörzs > Partner > Egyéb > Rendelés > Rendszer > Új bejelentkezés > Kijelentkezés

Új szolgáltatás felvétele

+  Cikkek-karton  Cikkek-tulajdonságok

Szolgáltatás adatai

Cikkszám * ENGEDMENY

Megnevezés * Engedmény Gyártó kódja

KSH jel Közvetített szolgáltatás

ÁFA % * Fordított ÁFA-s lehet

Mennyiségi egység * Legkisebb mennyiség * 1

Kategória Szolgáltató

Állapot Aktív

Speciális szolgáltatás
 Engedmény végösszezből szerkeszthető Beszerzési ár megadható

Eiőleg tétel
 Engedmény végösszezből szerkeszthető
 Engedmény végösszezből nem szerkeszthető

eVIR-teszt21-WooCommerce webshop beállítás
 eVIR-teszt21-Shoprenter webshop beállítás
 Webshop beállítás Webshop akciók

Ár paraméterek

Beszerzési ár dátuma 2025.05.05

Utolsó Utolsó beszerzési
 Fix ár (Nettó HUF)

Kiskereskedelmi Engedmény százalék 5
 Viszonteladói Engedmény százalék 5
 Nagykereskedelmi Engedmény százalék 5

Megjegyzés

Megjegyzés

[Szolgáltatás rögzítése](#)kor van egy legördülő menü, amiben az adott szolgáltatás speciális jellegét lehet jelezni, ilyen az engedmény végösszezből.

- **Engedmény végösszezből szerkeszthető**

A tétel a számla végösszegeből számolja ki a megadott százaléknak megfelelő engedményt, és a [számla](#)

rögzítések automatikusan korigálja, helyezi el a számlán.
A százalék érték módosítható a számla felvétele előtt.

- **Engedmény végösszegeből nem szerkeszthető**

A tétel a számla végösszegeből számolja ki a megadott százaléknak megfelelő engedményt automatikusan.

Számla készítésekor nem lehet módosítani a cikktörzsben megadott engedmény értékét. Tipikus felhasználás például a készpénzfizetésre adott 2% kedvezmény.

A szolgáltatást rögzítő űrlapon az **Ár paraméterek** területen az **Engedmény százalék** algoritmust választva lehet beállítani árkategóriánként, hogy mekkora legyen az engedmény százalékos értéke.
A rögzített engedmény **számla készítés**kor **tételként hozzáadható** a bizonylathoz az "**Engedmény végösszegeből**" [gombra kattintva](#).

Webshop kedvezmény

A **webshopok beállításakor** a *Szolgáltatások* területen a *Kedvezmény cikkszám*a mezőbe a speciális szolgáltatásként rögzített végösszegei engedmény cikkszámot kell kiválasztani és a webshop beállításait - a ... *webshop beállítás* mezőket - üresen kell hagyni, mert ezeket nem szinkronizálja fel az eVIR a webshopba.

Kapcsolódó oldalak:

- [Előlegtétel \(Speciális szolgáltatás\)](#)
- [Cikkszámok](#)
- [Termékek](#)
- [Cikkszám tömeges export/import](#)
- [eVIR YouTube videók felhasználók részére](#)

From:
<https://doc.evir.hu/> - **eVIR tudásbázis**

Permanent link:
https://doc.evir.hu/doku.php/evir:torzsadatok:cikktorzs:engedmeny_szolgaltatas

Last update: **2025/05/14 14:58**

