



# eVIR YouTube videók felhasználók részére

## Alapok

### Bejelentkezés



### Felépítés, működés



---

## Cikktörzs

**Árkatégória** rögzítése az adatbázisba:



**Video**

---

Egy már meglévő árkategóriához hogyan tudunk **akciós árkategóriát** beállítani:



**Video**

---


A termékek és szolgáltatások webshop hierarchiájának kialakítása a **[cikk kategóriák](#)** segítségével:



**Video**

---

A cikk kategóriákhoz rendelhető **tulajdonságok rögzítése:**



---

Termékek és szolgáltatások adatai között megadható - a NAV online számla rendszerben elfogadott - **menyiségi egységek** kezelése:



**Video**

---

Több **termék** egymás utáni gyors rögzítése:



**Video**

---

Az **előleg mint speciális szolgáltatás** rögzítése:






**Video**

---

Egy új **szolgáltatás** rögzítési folyamatának bemutatása:



---

### **Cikk törzsadatok**

A termékek és szolgáltatások rögzítésére szolgáló úrlapon fellelhető legördülőmenük tartalmának szerkesztése:




# Video

## Export-import

### CSV,XLSX,JSON export és import

Az eVIR Vállalatirányítási Rendszerben tárolt adatok táblázatkezelő program által feldolgozható formába exportálásának és importálásának bemutatása:



---

## Megjelenítés beállítások

Az eVIR Vállalatirányítási Rendszer felületének testreszabása mobiltelefonra, [felhasználói beállítások](#):




Video

---

## Partnerek

A videóban bemutatjuk hogyan működik a **partnerkezelés** az eVIR Vállalatirányítási Rendszerben:



---

Az eVIR Vállalatirányítási Rendszer **partner moduljához kapcsolódó törzsadatok** kezelésének bemutatása:



**Video**

---

## Pénzügy

Új **pénznem** rögzítése:



**Video**

Új deviza [árfolyam](#) rögzítése:





Video

---

A **pénzügyi számlanyilvántartásban szereplő tételek** bontására szolgáló tételek rögzítése:



**Video**

---

## Proforma

**Proforma bizonylat készítés**i folyamatának bemutatása:




**Video**

---

## Raktár

**Új raktár** rögzítésének bemutatása:



---

## Számlázás


Szolgáltatás [számlázása](#):



**Video**

---

A raktárba bevételezett termékek **kiszámlázása**:



---

## Szállítólevél

**Szállítólevél készítés** folyamatának bemutatása:



**Video**

---

Egy korábban kiállított szállítólevél alapján **viisszárut tartalmazó szállítólevél készítése:**



**Video**

---

## **Törzsadatok**

### **Törzsadatkezelés**

Az eVIR Vállalatirányítási Rendszer működését befolyásoló alapbeállítások bemutatása:





## Video

From:  
<https://doc.evir.hu/> - **eVIR tudásbázis**

Permanent link:  
[https://doc.evir.hu/doku.php/evir:youtube\\_videoek](https://doc.evir.hu/doku.php/evir:youtube_videoek)

Last update: **2023/07/12 12:11**

